




Γράφω μια ιστορία



Γράψε μια δική σου ιστορία με τις λέξεις που βρίσκονται μέσα στη φωλιά.

Μια φορά κι έναν καιρό...	



Ταΐζω τα πουλιά

Το χειμώνα τα πουλιά δυσκολεύονται να βρουν τροφή, ιδιαίτερα στις περιοχές όπου χιονίζει. Αλλά ακόμα κι αν δε χιονίζει, τα έντομα, οι σπόροι και οι μικροί καρποί τότε σπανίζουν. Μπορείς να ετοιμάσεις ταΐστρες για τα πουλιά, βοηθώντας τα έτσι να περάσουν το χειμώνα.

Τι θα χρειαστείς: Ξηρούς καρπούς, ψίχουλα, νιφάδες καλαμποκιού και βούτυρο (όχι μαλακό).

Τι θα κάνεις: Ανακατεύεις όλα τα υλικά μαζί και γεμίζεις με αυτά ένα κεσεδάκι από γιαούρτι. Στη μέση τοποθετείς ένα μικρό κομμάτι ξύλο ή ένα κλαδάκι. Στη συνέχεια, βάζεις το κεσεδάκι στο ψυγείο για να παγώσει το βούτυρο. Όταν το βγάλεις από το ψυγείο, αφαιρείς το κεσεδάκι και κρεμάς την ταΐστρα από το ξύλο σε ένα δέντρο.



Μια άλλη ιδέα: Με το ίδιο μείγμα μπορείς να γεμίσεις ανοιχτά κουκουνάρια και να τα κρεμάσεις με ένα σπάγκο στα δέντρα.



Η αυλή του σπιτιού σου
ή του σχολείου σου
θα γεμίσει πουλιά!




Παίζουμε... κρεμάλα;


Θα προλάβεις να συμπληρώσεις τις παρακάτω λέξεις, προτού σε... κρεμάσει ο διπλανός σου ή η διπλανή σου;




Π - - - - -



Κ - - - - -



Ρ - - - - -




Φ - - - - -





Πού φωλιάζουν τα ζώα;

Μπορείς να βρεις πού φτιάχνει τη φωλιά του κάθε ζώο;
 Βάλε το σωστό αριθμό στους κύκλους της εικόνας, ώστε κάθε ζώο να φωλιάσει στο περιβάλλον που του ταιριάζει καλύτερα.



1



2




3



4



5





Το ζώο που μου αρέσει

Κολλήστε εδώ τη φωτογραφία του ζώου που σας αρέσει περισσότερο. (Αν δε βρείτε φωτογραφία του, ζωγραφίστε το.)



1. Περιγράφω το ζώο που διάλεξα.
2. Εξηγώ γιατί μου αρέσει.
3. Μιμούμαι το ζώο που διάλεξα.
4. Γράφω λίγα λόγια για το ζώο που διάλεξα.
